

DRYMCASH

DC

TRANSFERT D'ARGENT

MANUEL D'UTILISATION DRYMCASH

SOMMAIRE

PRESENTATION DRYMCASH.....	Page 3
SECTEUR D'ACTIVITE.....	Page 4
NOS VALEURS, RESPONSABILITES, Engagement	Page 5
NOS SERVICES.....	Page 6
TARIFICATION DU TOGO.....	Page 8
LES DEUX TYPES D'APPLICATION DRYMCASH.....	Page 9
PRESENTATION DE LA PAGE DE CONNEXION.....	Page 11
PRESENTATION DU MENU PRINCIPAL.....	Page 12
COMMENT ENVOYER DE L'ARGENT AVEC DRYMCASH DESKTOP.....	Page 13,14,15,16,17
COMMENT RETIRER DE L'ARGENT AVEC DRYMCASH DESKTOP.....	Page 18,19,20,21,22
COMMENT VERIFIER LE SOLDE DU COMPTE... ..	Page 23
HISTORIQUE DES OPERATIONS... ..	Page 24,25,26
GESTION DES COMPTES DES UTILISATEURS.....	Page 27,28,29,30,31,32,33
LE MENU MON COMPTE ET MOT DE PASSE.....	Page 34
LE MENU DECONNEXION.....	Page 35
PRESENTATION DE L'APPLICATION MOBILE.....	Page 38
ACTIVATION DE DRYMCASH MOBILE.....	Page 39,40,41,42
LE MENU DE DRYMCASH MOBILE.....	Page 44
LE MENU D'ENVOI MOBILE	Page 45
LE MENU DE RETRAIT MOBILE	Page 46
CHANGER MOT DE PASSE.....	Page 48
CONTACT SECRETARIAT.....	Page 50



PRESENTATION DE DRYMCASH

DRYMCASH est un service de transfert d'argent innové par DRYMCASH SARL U à l'échelle nationale pour faciliter le transfert d'argent. DRYMCASH utilise un logiciel bien sécurisé et crypté basé sur un serveur tout en intégrant de manière transparente toutes les opérations effectuées par nos différentes agences, lutte contre le blanchiment d'argent et du terrorisme. DRYMCASH est disponible dans plusieurs pays d'Afrique . Nous comptons bientôt étendre le service dans le monde entier.



PRESENTATION DRYMCASH

SECTEUR D'ACTIVITE	FORMEL
SIEGE SOCIAL	AGOE
CAPITAL	20.000.000
FORME JURIDIQUE	SA
NUMERO CONTRIBUTUABLE	1001705401
Page Facebook	drymcash
SIGNATURE	Simple-Fiable-Rapide

NOS VALEURS, RESPONSABILITES ET ENGAGEMENTS

1- Nos valeurs:

- Le Professionnalisme,
- L'innovation,
- L'esprit d'équipe,
- Le Bien être des collaborateurs

2- Nos Responsabilités:

- La Responsabilité sociétale et Environnementale
- L'Ethique et la Déontologie

3- Nos Engagements:

- Offrir à notre aimable clientèle un service de qualité irréprochable,
- conquérir l'Afrique et le reste du monde à travers des offres personnalisées adaptée aux besoins de nos marchés,
- Participer à l'inclusion financière dans la sous région grâce à la digitalisation des offres bancaires accessible à tous,
- mettre notre savoir faire au service du développement de la sous région,
- Booster l'inclusion financière,

DC

NOS SERVICES



TRANSFERT D'ARGENT



**Change de
devise**



**Prise de participation
financière dans tout type
d'entreprise**



**INGÉNIERIE
Financière**



Contrôles anti-blanchiment

DRYMCASH met en œuvre des contrôles internes de lutte contre le blanchiment d'argent en:

- Limitant le montant de transfert à 1.000.000 par personnes par semaines.
- Déclarant au Ministère des Postes et de l'Economie Numérique les opérations dont l'identité du donneur d'ordre est douteuse et les opérations effectuées à partir de capitaux dont les bénéficiaires ne sont pas connus.
- Exigeant le motif de chaque opération.



TARIFICATION ADAPTÉE AU MARCHÉ TOGOLAIS

Tarif National

MONTANT	FRAIS
1 – 10.000	150
10.001 – 30.000	400
30.001 – 50.000	700
50.001 – 80.000	1.250
80.001 – 100.000	1.500
100.001 – 200.000	2.100
200.001 – 500.000	2.500
500.001 – 700.000	3.250
700.001 – 900.000	4000
900.001 – 1.000.000	4.500

www.drymcash.com

DC

POUR EFFECTUER UNE OPERATION DE TRANSFERT D'ARGENT

ON DISPOSE:

 **DRYMCASH DESKTOP**

 **DRYMCASH MOBILE**

Pour utiliser DRYMCASH , il faut:

- Créer un compte DRYMCASH
- Installer l'application DRYMCASH
- Lancer l'application

The logo consists of the letters 'DC' in a bold, blue, sans-serif font, centered within a white square. The background of the entire slide is a gradient of blue, with a white wavy shape at the bottom.

DRYMCAH DESKTOP

PRESENTATION DE L'INTERFACE DE LA PAGE DE CONNEXION DRYMCASH DESKTOP

- * Page de connexion

Pour se connecter au système DRYMCASH, il faut s'authentifier par votre login et le mot de passe.



The screenshot shows a login window titled "Connectez-vous!" with a red close button in the top right corner. The window has a green header and a blue footer. It contains two input fields: the first is labeled "Login" and the second is labeled "Mot de passe". Below the input fields is a blue button labeled "Connexion". The "Drymcash" logo is visible in the bottom left corner of the window.

PRESENTATION DE L'INTERFACE DE L'APPLICATION DRYMCASH DESKTOP

- * Page d'accueil de l'application DESKTOP

Cette application drymcash est utilisée uniquement sur un ordinateur (Ordinateur de bureau, Laptop,...)



COMMENT ENVOYER DE L'ARGENT AVEC DRYMCASH?



Pour envoyer de l'argent, il faut cliquer sur le bouton "Envoi"



PRESENTATION DE L'INTERFACE DU MENU D'ENVOI

- * Page d'interface du menu ENVOI

Envoi

Pays du bénéficiaire

Motif

Montant à envoyer

Montant nul

Frais

Bénéficiaire	Frais hors taxe	<input type="text" value="0 CFA"/>
Nom et prénoms <input type="text"/>	Montant de la TVA	<input type="text" value="0 CFA"/>
N° de téléphone <input type="text"/> Ville <input type="text"/>	Frais d'envoi	<input type="text" value="Frais d'envoi"/>
Expéditeur	Net à payer	<input type="text" value="Net à payer"/>
Type de pièce <input type="text" value="Carte d'identité"/>		
N° pièce <input type="text" value="N° pièce d'identification"/>		
Nom et prénoms <input type="text"/>		
N° de téléphone <input type="text"/> Ville <input type="text"/>		

Net à payer nul

Valider l'envoi



L'INTERFACE DU MENU D'ENVOI

Etape 1

Envoi

Pays du bénéficiaire

Togo

Motif

ASSISTANCE FAMILIALE

Montant à envoyer

180 000 CFA

cent quatre-vingt mille CFA

Frais

- Sélectionner le pays bénéficiaire et le motif d'envoi,
- Entrer le montant à envoyer
- Ensuite cliquer sur le bouton "Frais" pour générer le frais à payer sur le montant à envoyer.

1 779 CFA

321 CFA

2 100 CFA

182 100 CFA

cent quatre-vingt-deux mille cent CFA



L'INTERFACE DU MENU D'ENVOI

Etape 2

- Remplir les champs du bénéficiaire : Nom complet, le numéro de téléphone(sans l'indicatif) et la ville du bénéficiaire.
- Ensuite remplir les champs de l'expéditeur : Type de pièce d'identité à sélectionner (Carte d'identité ou passeport); Numéro pièce; Nom complet de l'expéditeur; Numéro de téléphone(sans l'indicatif) et la ville de l'expéditeur.
- Enfin cliquer sur le bouton "Valider l'envoi" en validant l'opération avec le mot de passe du compte drymcash. Automatiquement le reçu s'affiche avec le code du transfert.

Bénéficiaire		Expéditeur	
Nom et prénoms	<input type="text" value="AGAGLO Essowè"/>	Type de pièce	<input type="text" value="Passeport"/>
N° de téléphone	<input type="text" value="98775252"/>	N° pièce	<input type="text" value="ED785212"/>
	Ville <input type="text" value="Kara"/>	Nom et prénoms	<input type="text" value="GBODJONA Palim"/>
		N° de téléphone	<input type="text" value="90285210"/>
			Ville <input type="text" value="Lomé"/>

Frais hors taxe	<input type="text" value="1 779 CFA"/>
Montant de la TVA	<input type="text" value="321 CFA"/>
Frais d'envoi	2 100 CFA
Net à payer	182 100 CFA

cent quatre-vingt-deux mille cent CFA

Valider l'envoi

L'INTERFACE DU RECU D'ENVOI



DRYMCASH

RECU D'ENVOI

Transfert payable dans tous
les agences partenaires

Super agent: E.A.S TRADINGS TOGO

Date: 08/08/2020

Agent: DZADZE Yawa Kafui

Heure: 12:56:35



Information sur le client

Nom et prénom du client: AGBO ABEL

Pays: Togo

Ville: LOME

N°tel: +22899658711

Information bénéficiaire

Nom et prénom du bénéficiaire: AMETOWOU KOKOU

Pays: Togo

Ville: LOME

N°tel: +22896332255

Détails de l'envoi

deux mille CFA

Montant envoyé: **2 000 CFA**

Frais d'envoi HT: 127 CFA

Montant TVA: 23 CFA

Total: 2 150 CFA

Code transfert:

561227416992

Signature du client

Signature opérateur

DZADZE Yawa Kafui

DC

COMMENT RETIRER DE L'ARGENT AVEC DRYMCASH?

HOUBIAKOU Adjovi Félicia

DrymCash

Transfert d'argent

Envoi

Retrait

Solde

Historique des opérations

Gestion des comptes utilisateurs

Compte sous agent

Déconnexion

Mon compte

Pour retirer de l'argent, il faut cliquer sur le bouton "Retrait"



PRESENTATION DE L'INTERFACE DU MENU RETRAIT D'ARGENT

- * Page d'interface du menu RETRAIT

The screenshot shows a web browser window titled "Drymcash" with a blue header bar labeled "Paiement". The interface is designed for a withdrawal transaction and includes the following elements:

- Pays expéditeur:** A dropdown menu.
- Montant à recevoir:** A text input field with the placeholder text "Montant à recevoir".
- Code de transfert:** A large text input field with the placeholder text "Code de transfert (12 caractères)". Below this field is a blue button labeled "Vérifier".
- Type de pièce:** A dropdown menu with "Carte d'identité" selected.
- N° pièce:** A text input field with the placeholder text "N° pièce d'identification".
- N° de téléphone:** A text input field.

At the bottom of the form is a large blue button labeled "Valider le retrait".



RETRAIT D'ARGENT

Étape 1

Paiement

Pays expéditeur

Togo

Montant à recevoir

180 000 CFA

Code de transfert

55 1203 7963 86

Vérifier

Transfert de 180000 CFA à partir de Togo vers Togo
Expéditeur: GBODJONA Palim Tel: +22890285210 PASS ED785212
Motif: ASSISTANCE FAMILIALE
Destinataire: AGAGLO Essowè Tel: +22898775252
Code transfert: 551203796386
Frais: 2100

- Sélectionner le pays de l'expéditeur
- Entrer le montant à retirer
- Ensuite entrer le code du transfert
- Enfin clique sur le bouton "Vérifier", pour vérifier l'authenticité du transfert

NB: Si le transfert à retirer existe, les informations liées au transfert seront affichées.

RETRAIT D'ARGENT

Etape 2

- Sélectionner le type de pièce du bénéficiaire (Carte d'identité ou passeport)
- Entrer le numéro de la pièce
- Entrer le numéro de téléphone du bénéficiaire (sans l'indicatif)
- Enfin cliquer sur le bouton "Valider le retrait" pour valider l'opération en saisissant le mot de passe drymcash. Automatiquement le reçu de l'opération s'affiche pour impression.

Transfert de 180000 CFA à partir de Togo vers Togo
Expéditeur: GBODJONA Palim Tel: +22890285210 PASS ED785212
Motif: ASSISTANCE FAMILIALE
Destinataire: AGAGLO Essowè Tel: +22898775252
Code transfert: 551203796386
Frais: 2100

Type de pièce

Passeport

N° pièce

BE452552

N° de téléphone

98524477

Valider le retrait

L'INTERFACE DU RECU DE RETRAIT



DRYMCASH

RECU DE PAIEMENT

Super agent: E.A.S TRADINGS TOGO

Date locale: 11/08/2020

Agent: DZADZE Yawa Kafui

Heure locale: 10:19:07

Information sur le client

Nom et prénom du client: SEWAVI KOKOU

Pays: Togo

N°tel: +22893551245

Information bénéficiaire

Nom et prénom du bénéficiaire: SEWONOU AFI

Pays: Togo

N°tel: 93558544

Détails paiement

Montant envoyé: **1 000 CFA**

mille CFA

Code transfert:

56 1025 2075 19

Signature du client

Signature opérateur

DZADZE Yawa Kafui



Que faire avec le menu solde?



Pour vérifier le solde du compte principal, il faut cliquer sur le bouton “Solde” en validant l’opération avec le mot de passe du compte drymcash

Automatiquement le solde d’affiche.

DC

HISTORIQUE DES OPERATIONS

HOUBIAKOU Adjovi Félicia

DrymCash

Transfert d'argent

Envoi

Retrait

Solde

Historique des opérations

Gestion des comptes utilisateurs

Compte sous agent

Déconnexion

Mon compte

Pour visualiser l'historique des opérations d'une période, il faut cliquer sur le bouton "Historique des opérations"

HISTORIQUE DES OPERATIONS

* Page d'interface de l'historique des opérations effectuées

Historique des opérations

Type d'opération: <Tous> Statut de l'opération: <Tous>

Période: Opération du jour Opération de l'année Opération de la semaine Opération d'une période Opération du mois

Date début: 01/01/2021 Heure fin: 00:00:00
Date fin: 31/12/2021 Heure fin: 23:59:59

Rechercher

Type d'opérations	Date et heure	Code opération	Statut	Description	Montant de l'opération	Frais	Commission
Retrait	20/09/2021 17:25	001329925537	Retiré	RETRAIT DE 1000000 CFA Code transfert: 001329925537 Commission: 3000 Solde avant opération: 50175095 CFA Nouveau solde: 51178095 CFA CI N° 1259-025-3214	1 000 000 CFA	0 CFA	3 000 CFA
Retrait	20/09/2021 17:24	001830474854	Retiré	RETRAIT DE 1000000 CFA Code transfert: 001830474854 Commission: 3000 Solde avant opération: 49172095 CFA Nouveau solde: 50175095 CFA CI N° 0214-052-2365	1 000 000 CFA	0 CFA	3 000 CFA
Retrait	20/09/2021 17:21	001989868165	Retiré	RETRAIT DE 1000000 CFA Code transfert: 001989868165 Commission: 3000 Solde avant opération: 48169095 CFA Nouveau solde: 49172095 CFA CI N° 2186-058-3245	1 000 000 CFA	0 CFA	3 000 CFA
Retrait	20/09/2021 17:17	001144042968	Retiré	RETRAIT DE 1000000 CFA Code transfert: 001144042968 Commission: 3000 Solde avant opération: 47166095 CFA Nouveau solde: 48169095 CFA CI N° 0125-025-6547	1 000 000 CFA	0 CFA	3 000 CFA
Retrait	20/09/2021 17:15	001911743164	Retiré	RETRAIT DE 1000000 CFA Code transfert: 001911743164 Commission: 3000 Solde avant opération: 46163095 CFA Nouveau solde: 47166095 CFA CI N° 5201-032-5248	1 000 000 CFA	0 CFA	3 000 CFA
Retrait	20/09/2021 17:13	001713653565	Retiré	RETRAIT DE 1000000 CFA Code transfert: 001713653565 Commission: 3000 Solde avant opération: 45160095 CFA Nouveau solde: 46163095 CFA CI N° 9856-214-2563	1 000 000 CFA	0 CFA	3 000 CFA
				RETRAIT DE 1000000 CFA			

Envoi: 8 547 550 CFA Paiement: 230 587 000 CFA Commission: 728 749 CFA

Imprimer

DC

GESTION DES COMPTES UTILISATEURS

HOUBIAKOU Adjovi Félicia

DrymCash

Transfert d'argent

Envoi

Retrait

Solde

Historique des opérations

Gestion des comptes utilisateurs

Compte sous agent

Déconnexion

Mon compte

Pour gérer les comptes des utilisateurs, il faut cliquer sur le bouton “Gestion des comptes utilisateurs”

NB: Seul l'administrateur principal a le droit d'utiliser ce bouton.



GESTION DES COMPTES UTILISATEURS

- * Page d'interface de création d'un nouveau compte utilisateur

Drymcash

Nouveau Droit d'utilisateurs

Nom

Prénoms

Sexe

Login

Créer

Compte

- * Comment créer un nouveau compte utilisateur?

The screenshot shows a web application window titled 'Drymcash'. The interface has a blue header bar. Below it, there are two tabs: 'Nouveau' (selected) and 'Droit d'utilisateurs'. The 'Nouveau' tab contains a form with the following fields:

- Nom: A text input field.
- Prénoms: A text input field.
- Sexe: A dropdown menu.
- Login: A text input field.

Below these fields is a blue button labeled 'Créer'. At the bottom of the form, there is a section labeled 'Compte' with a large empty text area.

Pour créer un compte de utilisateur, il faut remplir les champs de saisie Nom, prénoms, sexe et le login.

Ensuite, il faut cliquer sur le bouton **“Créer”**

Le compte sera automatiquement créé et s’affichera dans la zone compte avec le login et le mot de passe par défaut(DRYMSOFT)

Le login et le mot sera noté pour l'utilisateur.

NB: Seul le mot de passe est modifiable par l'utilisateur.

DC

GESTION DES COMPTES UTILISATEURS

The screenshot shows a web application window titled "Drymcash" with standard window controls. The interface has a dark blue header bar. Below it, there are two tabs: "Nouveau" and "Droit d'utilisateurs", with the latter being the active tab. Under the "Droit d'utilisateurs" tab, there is a dropdown menu labeled "Utilisateur". Below this, the interface is split into two columns. The left column is titled "Droits prouvant être accordés" and contains a table with a header "Description du droit" and several empty rows. The right column is titled "Droits accordés" and also contains a table with a header "Description du droit" and several empty rows. Between these two tables, there are two buttons: a green button with a right-pointing arrow and a red button with a left-pointing arrow, used for moving rights between the two lists.

GESTION DES COMPTES UTILISATEURS

The screenshot shows the 'Drymcash' application window. At the top, there are tabs for 'Nouveau' and 'Droit d'utilisateurs'. Below the tabs, there is a dropdown menu labeled 'Utilisateur'. Underneath, there are two columns: 'Droits prouvant être accordés' on the left and 'Droits accordés' on the right. The 'Droits prouvant être accordés' column contains a table with a header 'Description du droit' and several empty rows. To the right of the table, there are two buttons: a green button with a right-pointing arrow and a red button with a left-pointing arrow.

Pour attribuer des droits à un utilisateur, il faut sélectionner l'utilisateur. Automatiquement tous les droits s'affichent dans le tableau Droits pouvant être accordés.

Ensuite, il faut sélectionner un droit en fonction du rôle de l'utilisateur dans DRYMCASH en cliquant sur le bouton vert enfin d'accorder le droit à l'utilisateur.

Les droits attribués à un utilisateur s'affichent dans le tableau Droits accordés.

Pour retirer un droit à utilisateur sélectionné, il faut sélectionner le droit à retirer et cliquer sur le bouton rouge. Automatiquement ce droit se verra retiré de l'utilisateur.

COMMENT DEBLOQUER UN COMPTE?



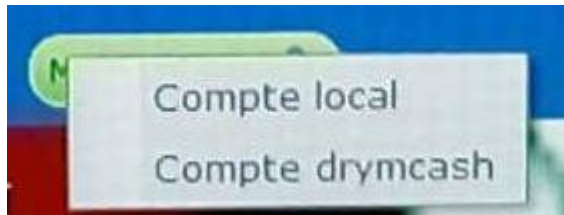
Dans le menu **Gestion de compte utilisateur**, il faut cliquer sur l'onglet **Droit d'utilisateur**, ensuite sélectionner l'utilisateur à débloquent, et enfin cliquer sur le bouton **“Débloquent”**, automatiquement le compte sera débloquent.

NB: Un compte dont le mot de passe est oublié ne peut pas être restauré ni débloquent par l'administrateur principal.

COMMENT FONCTIONNE LE BOUTON “MON COMPTE”?



Pour modifier le mot de passe du compte, il faut cliquer sur le bouton “Mon compte”



Le bouton “Mon compte” contient deux menu:
Compte local et compte DRYMCASH

Le compte local: C’est le compte qui permet d’accéder au système DRYMCASH pour des opérations via le login et le mot de passe.

Le compte DRYMCASH: C’est le compte qui permet de valider une opération (Envoi, retrait, solde) via un mot de passe.

NB: Pour plus de sécurité, il est recommandé d’utiliser de mot de passe différent pour le compte local et le compte drymcash.



Pour se déconnecter du système DRYMCASH, il faut cliquer sur le bouton “Déconnexion”



Pour se connecter de nouveau au système DRYMCASH, il faut saisir le login et le mot de passe et ensuite cliquer sur le bouton “Connexion”.

NB: Ici, c’est le mot de passe du compte qui est utilisé.

LE MOT DE PASSE DRYMCASH



Connectez-vous! ✕

Login

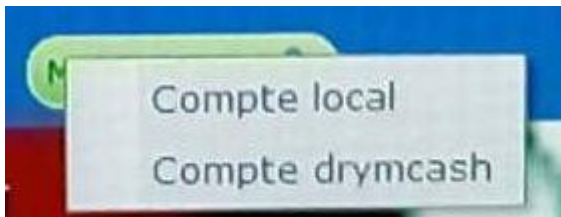
Mot de passe

Connexion

Drymcash

Pour se connecter au système DRYMCASH, il faut saisir le login et le mot de passe et ensuite cliquer sur le bouton “Connexion”.

Changer un mot de passe: Pour changer le mot de passe d’un compte (local ou drymcash), il faut cliquer sur le compte, ensuite entrer l’ancien mot de passe, après entrer le nouveau mot de passe et valider l’opération en cliquant sur le bouton “Valider”. Automatiquement le mot de passe sera changé.




A savoir: Pour la sécurité du système DRYMCASH, il est recommandé que le mot de passe DRYMCASH doit contenir au moins huit (8) caractères; doit contenir des lettres et des chiffres.

NB: Après 3 échecs de mot de passe, le compte de l’utilisateur sera bloqué.

The logo consists of the letters 'DC' in a bold, blue, sans-serif font, centered within a white square. The background of the entire slide is a gradient of blue, with a wavy white and light blue pattern at the bottom.

DRYMCAH MOBILE

PRESENTATION DE L'INTERFACE DE L'APPLICATION DRYMCASH MOBILE



* Page d'accueil de l'application MOBILE

**Cette application drymcash est utilisée
uniquement sur un téléphone portable
(Android,Tablette,...)**

COMMENT ACTIVER DRYMCASH MOBILE ?

L'interface du compte non activé



10:37 AM 0.09KB/s

Pays Guinée Equatoriale ▼

Numéro de compte

Nom

OK

SSID

Copiez et envoyez le numéro SSID au service d'assistance drymcash

Valider

COMMENT ACTIVER DRYMCASH MOBILE ?

ETAPE 1

Configuration de DRYMCASH Mobile

1. Sélectionnez votre pays
2. Entrez le Numéro et le Nom complet du compte
3. Cliquez sur le bouton « **OK** » pour générer le code SSID automatiquement.

10:37 AM 0.09KB/s

Pays Guinée Equatoriale

Numéro de compte

Nom

OK

SSID

Copiez et envoyez le numéro SSID au service d'assistance drymcash

Valider

COMMENT ACTIVER DRYMCASH MOBILE ?

ETAPE 2 : Activation du compte

4. Envoyez la capture de la page de configuration du compte au service d'assistance DRYMCASH pour l'activation de votre compte et patientez.

5. Après l'activation, le service d'assistance DRYMCASH vous donnera une confirmation et ensuite vous cliquez sur le bouton « **Valider** »



10:36 AM 0.04KB/s

Pays Guinée Equatoriale

250690F692410

IBRAHIM MUKAILA

OK

2b6cb840c9979606

Copiez et envoyez le numéro SSID au service d'assistance drymcash

Valider

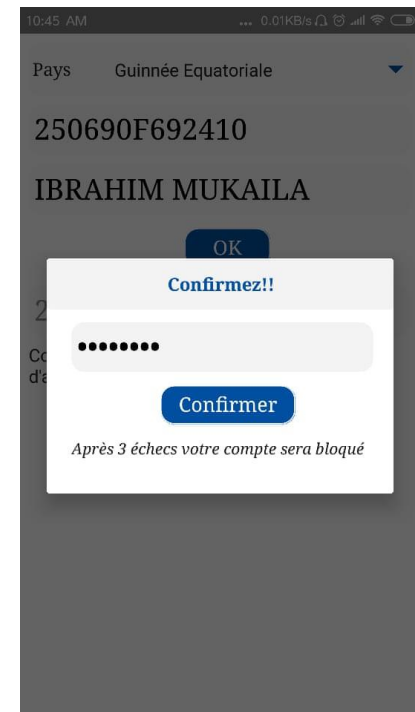
COMMENT ACTIVER DRYMCASH MOBILE ?

ETAPE 4

Confirmation du code de sécurité ou mot de passe

6. Saisissez le code de sécurité (mot de passe par défaut) qui est mentionné sur votre carte de création de compte et cliquez sur le bouton « **Confirmer** ». **Après confirmation, l'application se ferme automatiquement. Terminé!**

7. Relancez l'application et effectuez vos opérations en toute liberté.

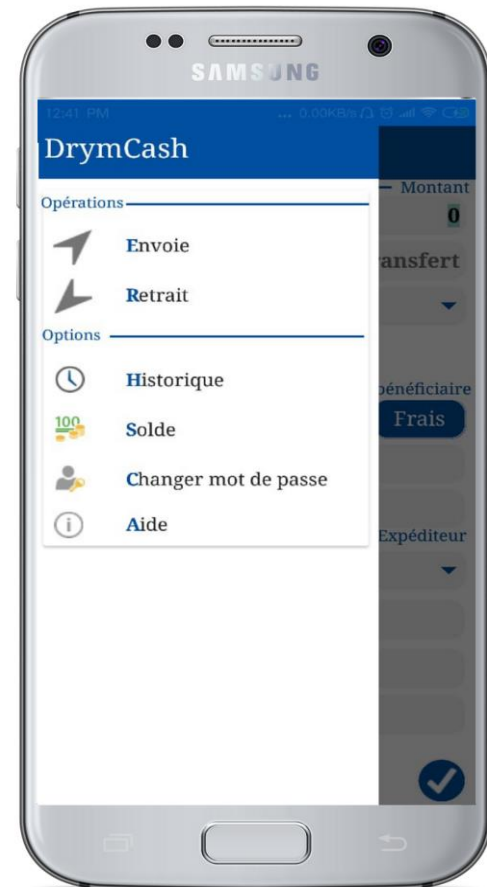


PRESENTATION DE L'INTERFACE DE DRYMCASH MOBILE ACTIVE

Accueil

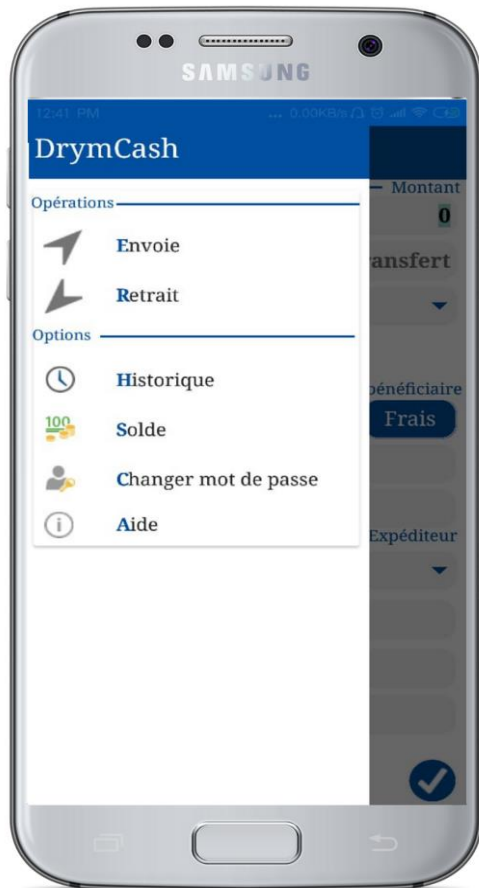


Menu



PRESENTATION DE L'INTERFACE DU MENU DE DRYMCASH MOBILE

Menu



Le menu principal de DRYMCASH MOBILE est composé de: Envoie, Retrait, Historique, Solde, Changer mot de passe et Aide.

PRESENTATION DE L'INTERFACE DE MENU ENVOI

ENVOI



The screenshot shows the DrymCash app interface on a Samsung smartphone. The screen is titled 'DrymCash' and displays a form for sending money. The form is divided into several sections: 'Montant' (Amount) with a numeric input field showing '0'; 'Frais de transfert' (Transfer fees) with a dropdown menu set to 'ASSISTANCE FAMILIALE'; 'bénéficiaire' (Beneficiary) section with a 'Pays' dropdown set to 'Togo' and a blue 'Frais' button; and 'Expéditeur' (Sender) section with a 'Type pièce' dropdown set to 'Carte d'identité' and several input fields for name and phone number. A blue checkmark icon is visible at the bottom right of the form.

Pour envoyer de l'argent, il faut:

- Entrer le montant à envoyer,
- Sélectionner le motif d'envoi,
- Sélectionner le pays bénéficiaire,
- Ensuite cliquer sur le bouton "Frais" pour générer le frais à payer sur le montant à envoyer.
- Entrer nom complet et téléphone du bénéficiaire
- Sélectionner le type pièce de l'expéditeur
- Ensuite entrer le numéro de pièce, nom complet et le numéro de téléphone de l'expéditeur.
- Enfin cliquer sur le bouton 'valider' avec le mot de passe pour confirmer l'opération et porter le code du transfert.

PRESENTATION DE L'INTERFACE DE MENU RETRAIT

RETRAIT

☰ DrymCash

Infos transfert

Pays exp Belgique ▼

Code transfert

Montant à retirer

OK

Bénéficiaire

Type pièce Carte d'identité ▼

N° pièce

N° tel bénéficiaire

Pour retirer de l'argent, il faut:

- Sélectionner le pays d'expéditeur,
 - Entrer le code du transfert,
 - Entrer le montant à retirer,
 - Ensuite cliquer sur le bouton "OK" et les informations liées au transfert s'affichent.
-
- Sélectionner le type pièce du bénéficiaire,
 - Ensuite entrer le numéro de pièce et le numéro de téléphone de l'expéditeur (sans l'indicatif).
 - Enfin cliquer sur le bouton 'valider' avec le mot de passe pour confirmer l'opération.

PRESENTATION DE L'INTERFACE DE CONFIRMATION D'UNE OPERATION

ENVOI

Confirmez!!

Code de sécurité

Confirmer

Après 3 échecs votre compte sera bloqué

Pour valider une opération (Envoi, Retrait ou Solde), il faut saisir le mot de passe et cliquer sur le bouton "Confirmer" pour confirmation.

NB: Après 3 échecs de saisie de votre mot de passe, le compte sera bloqué. Et seul l'administrateur du système peut débloquer un compte.

PRESENTATION DE L'INTERFACE DE MENU CHANGER DE MOT DE PASSE.

Changer mot de passe



The screenshot shows the DrymCash mobile application interface. At the top, the time is 12:51 and the app name 'DrymCash' is visible. Below the app name, there is a 'Montant' label. The main section is titled 'Changement de mot de passe'. It contains two input fields: 'Ancien Mot de passe' and 'Nouveau mot de passe'. A blue 'Valider' button is positioned below the second field. Below the input fields, there is a label 'Nom et prénoms bénéficiaire' and a numeric keypad with letters. The bottom of the screen shows a standard Android navigation bar.

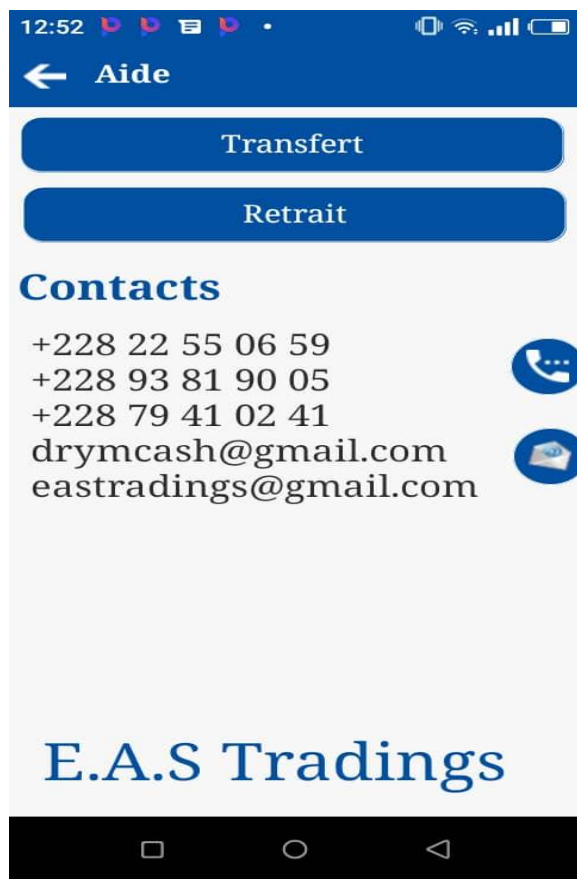
Le bouton Changer mot de passe dans le menu consiste à modifier le mot de passe.

Pour changer le mot de passe, il faut entrer l'ancien mot de passe, ensuite entrer le nouveau mot de passe et valider l'opération en cliquant sur le bouton "Valider" pour confirmation.

Conseil: Pour renforcer la sécurité du système DRYMCASH, il est recommandé que le mot de passe DRYMCASH doit contenir au moins huit (8) caractères; doit contenir des lettres et des chiffres.

PRESENTATION DE L'INTERFACE DU MENU AIDE.

Aide



Le menu aide permet savoir comment remplir le formulaire du transfert et du retrait.

**Pour tout renseignement, veuillez
contacter le secrétariat...**



+228 22 25 68 44



+228 93 81 90 05



+228 97 55 01 24



Visitez notre site

www.drymcash.com

E-mail: secretariat@drymcash.com